



Estimado cliente,
Gracias por adquirir el altavoz externo **Life** VAC555. Para garantizar su correcto funcionamiento, se recomienda leer atentamente este manual antes de comenzar a utilizar el producto.

Este producto ha sido diseñado y desarrollado bajo los estándares profesionales de VIETA PRO la cual ha sido fundada por los Hermanos vieta en el año 1954. Vieta, desde entonces atesora más de 60 años de historia bajo el lema "La Afición y el Respeto por el Arte de la Música", el cual ha motivado todos sus proyectos, logrando así establecerse en un lugar privilegiado dentro del mercado de la electrónica a base de constante esfuerzo y generosas dosis de pasión.

Los modelos VIETA PRO se fundamentan sobre las prestaciones del sonido profesional, donde los estándares de calidad, durabilidad, y sonoridad están por encima de los productos comerciales de electrónica de consumo. Desarrollados por el prestigioso ingeniero "Jordi Hernández", con más de 40 años de experiencia en el sector y quien ha sido designado como "oído experto de vieta" desde el año 2002. Modelos que han sido construidos con los más precisos componentes con la finalidad de poder ofrecer y desarrollar la pureza y singularidad que caracteriza al sonido Vieta Pro.

INSTRUCCIONES IMPORTANTES DE SEGURIDAD

- Mantenga el altavoz alejado de fuentes de calor.
- Tenga cuidado al cargar el altavoz. La carga excesiva y prolongada puede dañar la vida útil de la batería.
- Cuando se descarga la batería, el indicador luminoso parpadea y suena a continuación el mensaje de voz de "batería descargada". En este caso, proceda a cargar la batería.
- Si no usa este dispositivo con frecuencia, le recomendamos cargarlo al menos una vez al mes para evitar el deterioro de la batería de litio debido a una descarga excesiva.
- Ajuste el volumen para evitar molestias.

1 DENTRO DEL EMPAQUE ENCONTRARÁS:



Altavoz



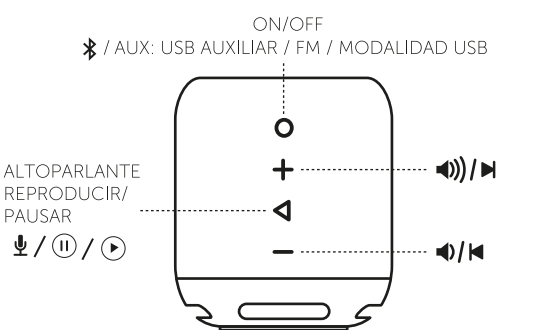
Cable Micro USB



Manual de Usuario

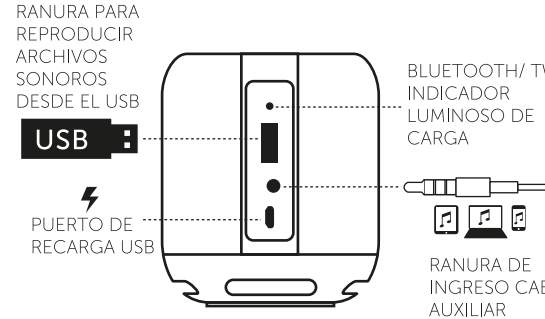
2 INTRODUCCIÓN

Vista frontal / delantera

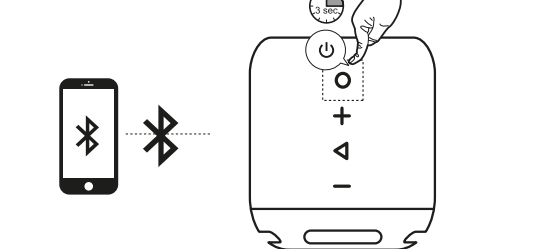


- A. Presione con fuerza "VOL+" para aumentar o disminuir el volumen.
- B. Presione un poco +/- para ir a la pista siguiente/ anterior.

Vista trasera

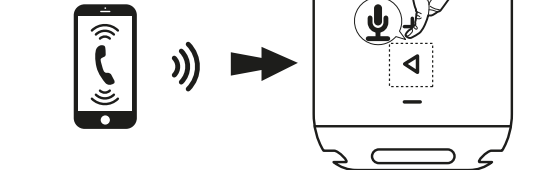


3 APAREAMIENTO CON BLUETOOTH



- A. Presione el botón "O" durante 3 segundos para encender el altavoz.
- B. Presione brevemente la tecla "O" para cambiar al modo Bluetooth.
- C. Active la función Bluetooth en su teléfono móvil u otro dispositivo. Seleccione "VAC555" para emparejar. Una vez conectado, el altavoz emitirá la frase "Dispositivo emparejado" y el indicador LED parpadeará entonces en color azul.

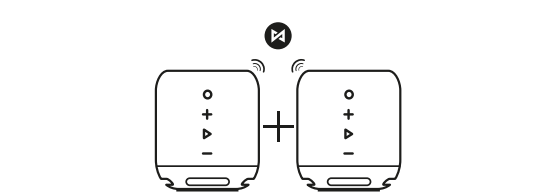
Efectuar una llamada usando el Altoparlante



El botón funciona en Modo Bluetooth

Estado		
Llamada entrante		Presione para contestar una llamada entrante
Durante la llamada		Presione para finalizar una llamada en curso

4 TWS (TRUE WIRELESS STEREO)

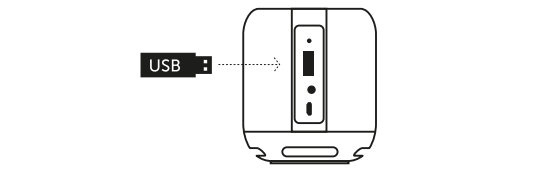


- A. Encienda ambos dispositivos incluyendo el **VAC555**, cambie los dos altavoces al modo Bluetooth esperando el emparejamiento.
- B. Mantenga el botón pulsado en el altavoz. Este altavoz se emparejará automáticamente con el otro altavoz. El orador indicará "TWS coincidente" durante la asociación.
- C. Use su teléfono móvil para encontrar un dispositivo Bluetooth y elija VAC555 para vincularlo. El altavoz sonará "Dispositivo asociado".
- D. Dos altavoces podrán reproducir la misma música al mismo tiempo.
- E. Para desconectar el TWS, presione prolongadamente cualquier tecla del altavoz durante 3 segundos.
- F. Para cancelar el TWS, presione brevemente el botón del altavoz dos veces.

Tome en cuenta:

- 1.) Para utilizar esta función, se requieren dos funciones de altavoz VAC555.
- 2.) Antes de emparejar, los dos altavoces no deberán estar conectados previamente a ningún otro dispositivo. Los dos LEDs deberían parpadear en azul.

5 MODO REPRODUCCIÓN DE ARCHIVOS USB



- A. Presione brevemente la tecla para ingresar al modo "MODO USB".
- B. La música se reproduce a continuación desde su unidad flash USB (primero deberá insertar una llave USB, y a continuación podrá reproducir el modo USB).

Tome en cuenta:

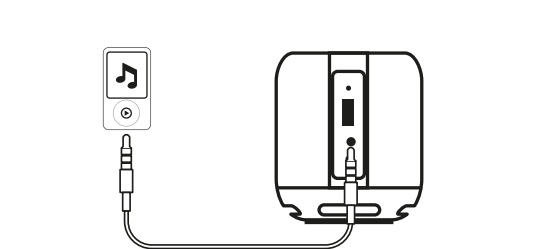
El altavoz admite el formato de música USB en formato mp3 / wma / mav / ape / flac.

6 MODALIDAD DE REPRODUCCIÓN DE RADIO FM



- A. Presione brevemente la tecla para cambiar a "MODO FM".
- B. Por primera vez, mantenga presionado el botón para escanear los canales de FM automáticamente. Esto guardará los canales de FM.
- C. Presionar brevemente el botón +/- para escuchar la emisora FM siguiente o precedente.
- D. Frecuencia FM 87,5 MHz-108 MHz.

7 MODALIDAD DE REPRODUCCIÓN CON EL CABLE AUXILIAR



- A. Al conectar el cable auxiliar de 3,5 mm del altoparlante a otro dispositivo de reproducción de audio, automáticamente se activará la función "AUX IN".
- B. El auricular emitirá una señal sonora "AUX IN MODE" para indicar que ha sido activado el modo auxiliar y seguidamente empezará a reproducirse los archivos de audio.

8 ESPECIFICACIONES TÉCNICAS

- Potencia: DC 5v.14
- Perfil Bluetooth: Bluetooth 4.2
- Soporte A2DP y AVRCP
- Rating de carga: 10 W (RMS)
- Respuesta en Frecuencia: 90-20k Hz
- Radio S/N: 80 dB
- Dimensiones: 80 x 80 x 95 mm
- Capacidad de la batería: 1800mAh
- Tiempo máximo de reproducción: 4-5 horas (depende del volumen y del uso del indicador luminoso)
- Peso: 350 g.

9 INDICACIONES LED

Estado	Indicador LED
Cargado completamente	Off: Apagado
Cargando	Luz roja
Modalidad de apareamiento	Luz azul parpadeante
Modo de funcionamiento activado	Luz azul

DECLARACIÓN DE CONFORMIDAD

Nombre del declarante: FRAMASON AUDIO S.A
Dirección: Av. de Pau Casals 7, Entresuelo 2- 08021 Barcelona (España)
Tel: +34 93 1162491
CIF: A62829841

Declaramos bajo nuestra exclusiva responsabilidad la conformidad del producto:

- Descripción: Altavoz portátil inalámbrico
- Marca: Vieta Pro
- Modelo: VAC555
- Fabricante: FRAMASON AUDIO S.A
- País de fabricación: China

Al que se refiere esta declaración, con las normas u otros documentos normativos

- EN 60950-1:2006+A11:2009+A1:2010+A12:2011+A2:2013
- EN 62479:2010
- EN 301 489-1 V 2.2.0 (2017-03)
- EN 301 489-17 V 3.1.1 (2017-02)
- EN 300 328 V2.1.1: (2016-11)
- EN 300 345 V1.1.7: (2017-03)

de acuerdo con las disposiciones de la Directiva 2014/53/UE del Parlamento Europeo y del Consejo de 16 de Abril de 2014, traspuesta a la legislación española mediante el Real Decreto 188/2016, de 6 de Mayo de 2016.

Barcelona 1 Marzo de 2019

Carlos Alberdi
Product Manager

DECLARACIÓN DE CONFORMIDAD

Nombre del declarante: FRAMASON AUDIO S.A
Dirección: Av. de Pau Casals 7, Entresuelo 2- 08021 Barcelona (España)
Tel: +34 93 1162491
CIF: A62829841

Declaramos bajo nuestra exclusiva responsabilidad la conformidad del producto:

- Descripción: Altavoz portátil inalámbrico
- Marca: Vieta Pro
- Modelo: VAC555
- Fabricante: FRAMASON AUDIO S.A
- País de fabricación: China

Al que se refiere esta declaración, con las normas u otros documentos normativos

- EN 60950-1:2006+A11:2009+A1:2010+A12:2011+A2:2013
- EN 62479:2010
- EN 301 489-1 V 2.2.0 (2017-03)
- EN 301 489-17 V 3.1.1 (2017-02)
- EN 300 328 V2.1.1: (2016-11)
- EN 300 345 V1.1.7: (2017-03)

de acuerdo con las disposiciones de la Directiva 2014/53/UE del Parlamento Europeo y del Consejo de 16 de Abril de 2014, traspuesta a la legislación española mediante el Real Decreto 188/2016, de 6 de Mayo de 2016.

Barcelona 1 Marzo de 2019

Carlos Alberdi
Product Manager